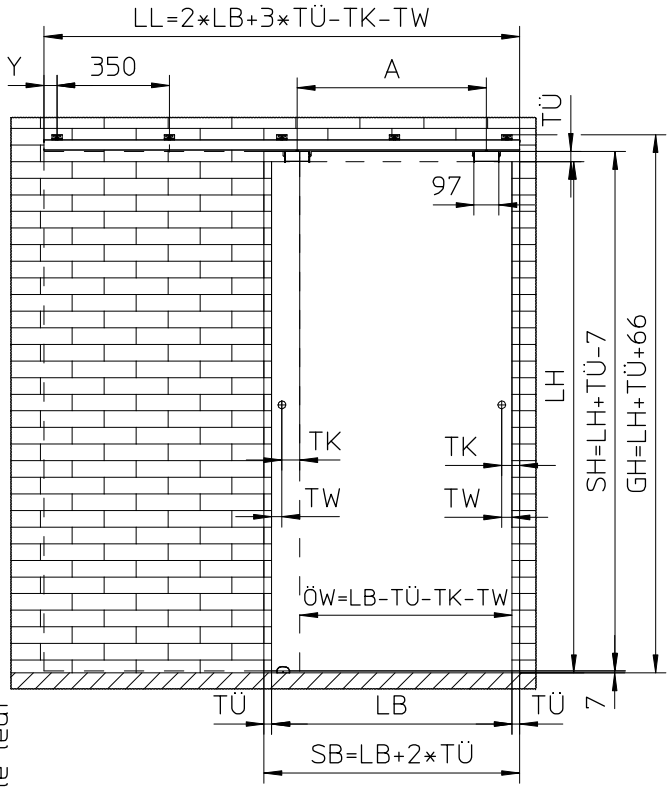

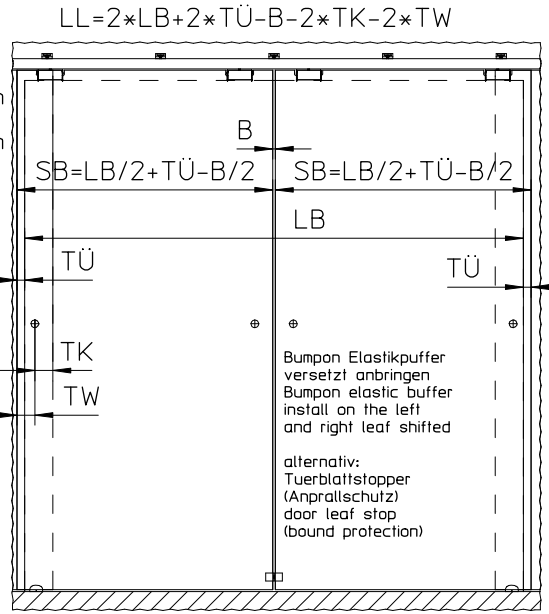

Bumpon Elastikpuffer
versetzt anbringen
Bumpon elastic buffer
install on the left
and right leaf shifted

alternativ:
Tuerblattstopper
(Anprallschutz)
door leaf stop
(bound protection)

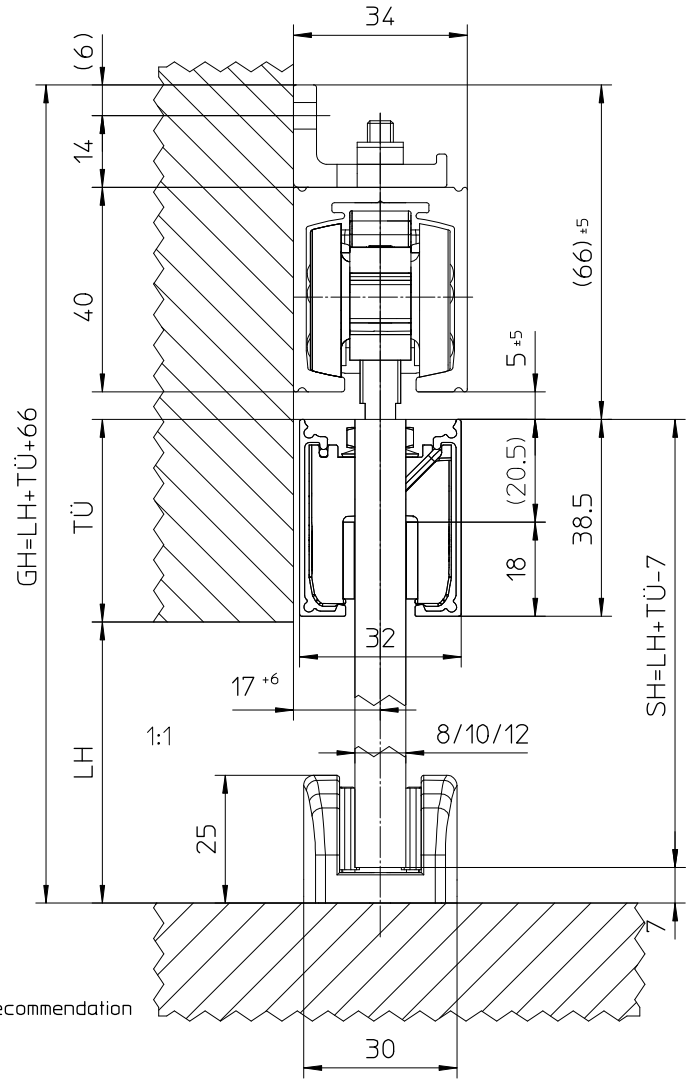

Empfehlung / recommendation

FH/A ≤ 5

FB>1200

Bodenfuehrung durchgehend
end-to-end bottom guidance

Ausfuehrung design	SB min. [mm]	SB max. [mm]	A [mm]	FG [kg]
Standard	450	1700	SB-97	80
Perlan SoftStop VK	511	900	414	80
Perlan SoftStop VM	837	1290	740	80
Perlan SoftStop VL	1227	1700	1130	80

Glasbearbeitung/glass preparation

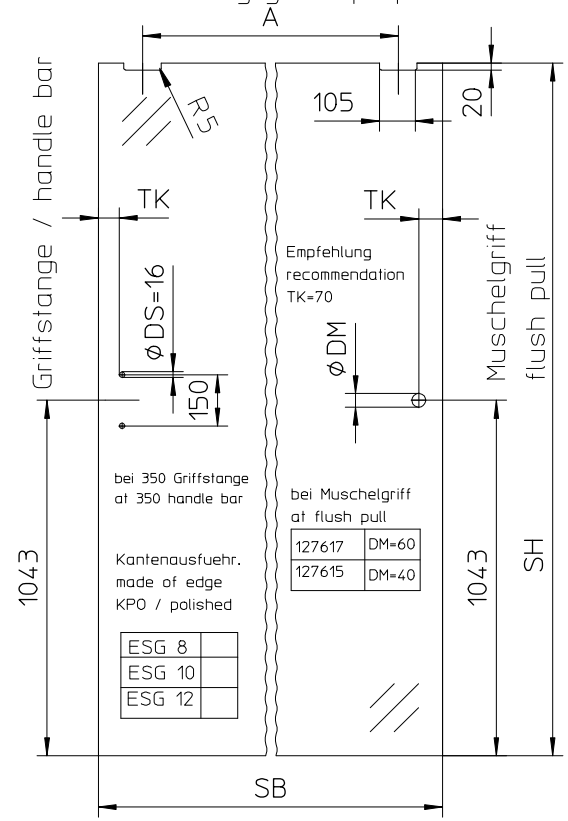

GH = Gesamthoehe / total height
LB = Lichte Breite / clear width
LH = Lichte Hoehe / clear height
SB = Scheibenbreite / glass width
SH = Scheibenhoehe / glass height
FB = Fluegelbreite / leaf width
FH = Fluegelhoehe / leaf height
FS = Fluegelstaerke / leaf thickness
FG = Fluegelgewicht / leaf weight
LL = Laufrohrlaenge / running track length
ÖW = Oeffnungsweite / opening width
TÜ = Tuerueberstand / door leaf overhang
TK = Tuergriffabstand Fluegelkante / door handle distance leaf flange
TW = Tuergriffabstand Wand / door handle distance wall
A = Abstand Aufhaengerschraube / distance suspension bolt
Y = Abstand erste Bohrung / distance first bore hole
VK = Version Kurz / version short
VM = Version Mittel / version middle
VL = Version Lang / version long
DM = Bohrung Muschelgriff / bore hole flush pull
DS = Bohrung Stangengriff / bore hole handle bar

EMPB	Dok.version doc.version	Datum date	Name name	Mitteilungs-Nr. Doc. change no.
	00	03.01.12	tbg6	49095

GEZE GmbH
P.O. Box 13 63
71226 Leonberg
Germany

vertraulich / confidential

Benennung / designation
Glasfluegel mit Bearbeitung / glass leaf with machining
Glasklemmplatte 30mm einzeln verblendet / glass clamping plate 30mm with single cover panel
Wandbefestigung mit Winkel / wall mounting with bracket

	Datum / date	Name / name
erstellt / drawn	13.12.11	tbg6
gepr. / checked	11.01.12	tbg1

Ersatz für: subst. for:
Ersetzt durch: subst. with:

Blatt / von sheet / of
Maßstab scale 1:20
Sprache / language D

Material-Nr. ID-no. Perlan 140
Zeichnungs-Nr. / document-no. 10421-EP-80-009

Diese Zeichnung entspricht dem Entwicklungsstand des Zeichnungsdatums bzw. der letzten Änderungseintragung. Aus der Benützung der Zeichnung können keine Ansprüche, gleich welcher Art, einschließlich Schadenersatzansprüche, abgeleitet und gegen GEZE geltend gemacht werden. Die Zeichnung bleibt unser Eigentum und ist Dritten nur für die Vertragsdauer zur Benutzung überlassen. Sämtliche sich aus der Zeichnung ergebenden Ansprüche stehen ausschließlich GEZE zu. Ohne vorherige Zustimmung von GEZE darf diese Zeichnung weder vervielfältigt noch Dritten zugänglich gemacht werden.
This drawing shows the actual state of product development at the date of the drawing or the revision date. No claims or damages in any form can be made against GEZE as a result of the interpretation of this drawing. This drawing remains the property of GEZE and is made available to third parties only for the duration of contractual obligations. All rights connected with this drawing remain in possession of GEZE. This drawing may not be copied of handed over to third parties without the express consent of GEZE.